

**ATMO
GRUP**

ATMO
— GRUP —

SWM
Otomotiv
Bayi
Başvuru Formu

Taraflar

Ticari Unvan

Vergi Dairesi / Numarası

Resmi Adres

Güncel Adres

Ticari Marka

İletişim

Kurucu Ortaklar

Ad, Soyad

Doğum Tarihi

Öz Sermaye

Öz Sermaye

Proje Ekibi

Görevi

Genel Müdür

Satış Müdürü

Servis Müdürü

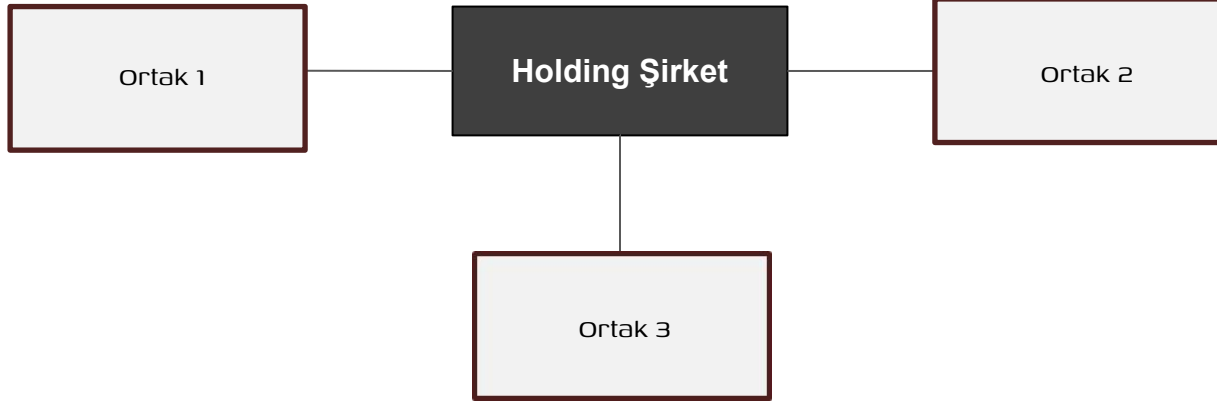
Ad, Soyad

İletişim Bilgisi

Şirket Organizasyon Şeması

4

Örnek:



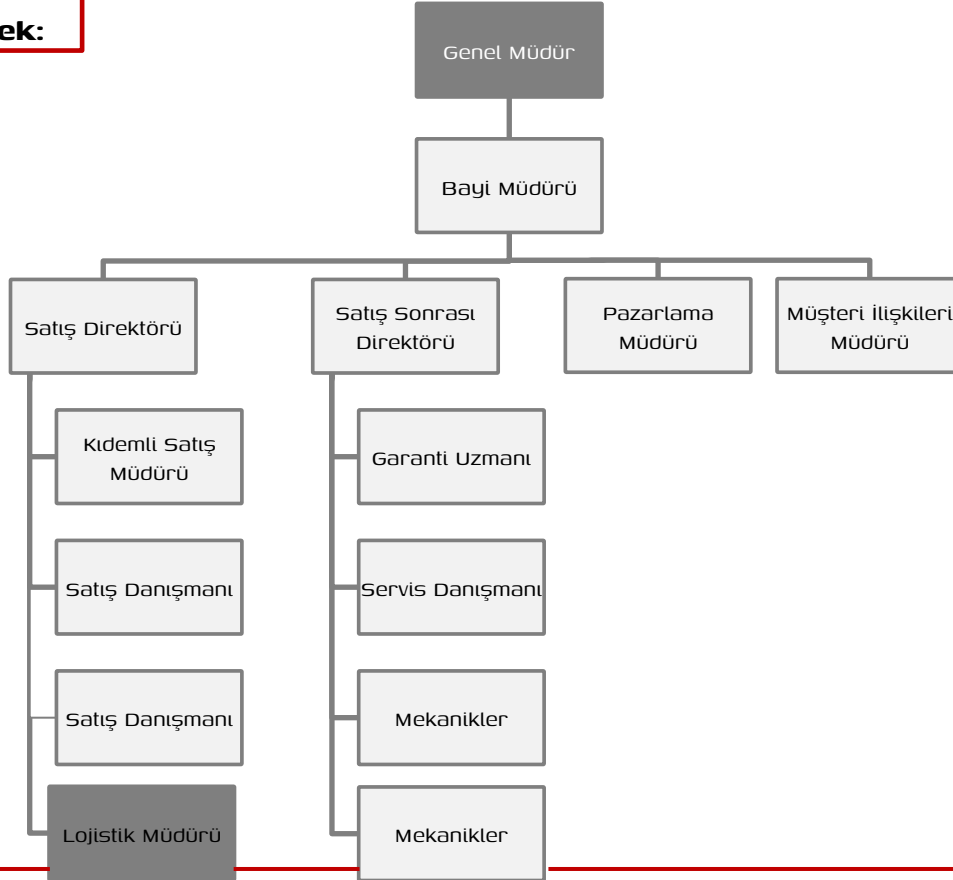
Ana iş faaliyetlerinin açıklaması ve her bir alt işletme / yan kuruluş hakkında kısa bilgi:

-..
-..
-..
-..

SWM Bayiğinin Planlanan Organizasyon Şeması

5

Örnek:



Özel Atanmış SWM Personeli

Diğer Markalara da Bağlı
Personel

Mevcut Firma Bilgileri



Portföy	Marka 1	Marka 2	Marka 3	Marka 4
iş Başlangıcı (Tarih)				
Shoowrom Alanı (m2) / Servis Alanı (m2)				
Bayilik Tipi (Tek Marka/Çoklu Marka)				
2020 yılı Satış Adeti				
2021 yılı Satış Adeti				
2022 yılı Satış Adeti				
2023 yılı Satış Adeti (yıl sonu tahmini)				
2022 yılı çalışan sayısı				
Yatırım şartlarına uygunluk durumu				
Fotoğraflar				

"0" Km Araç Satış İş Planı

7

Satış İş Planı

Dönem	2024	2025	2026	Yorumlar
Toplam				
SWM G01 (5-koltuklu SUV) Satış Başlangıcı – Ocak 2024				
SWM G01F (5-koltuklu Spor Gövde SUV) Satış Başlangıcı – Ocak 2024				
SWM G05 (7-koltuklu SUV) Satış Başlangıcı – Ocak 2024				
SWM G03 / REEV (7-koltuklu SUV) Satış Başlangıcı – Ocak 2024				

Satış Sonrası & Pazarlama Planı

Yedek Parça Satış Planı

Dönem	2024	2025	2026	Yorumlar
Toplam (TL) *				
Parça (TL) *				

* - Müşteriler için nihai perakende fiyatları esas alınır

Pazarlama Gider Planı

Dönem	2024	2025	2026	Yorumlar
Toplam tutar, TL				

Potansiyel Bayi Bilgileri

Bina Tipi (seçiniz)	1) Yeni inşa edilmiş bina 2) Restore edilmiş eski bina 3)Yeni marka için değiştirilmiş bina	
Bayilik Türü (seçiniz)	Tek marka / Çoklu Marka	
Tesis Bilgileri	Adres	
	Bina Sahiplik Durumu (Bina Sahibi / Kiracı)	
	Toplam Alan	Hektar
	Showroom (Uzunluk x Genişlik)	m ² (m x m)
	Satış sonrası alanı (Uzunluk x Genişlik)	m ² (m x m)
	Depo (Uzunluk x Genişlik)	m ² (m x m)
Tesisat Durumu (Elektrik, Su, Isıtma, AC)		
Bayinin hazır olma tarihi	Ay / Yıl	

Bayilik Hazırlık Aşamaları

Showroom İnşaat Programı ve Aşamaları

Aşamalar	Başlangıç Ay / Yıl	Bitiş Ay / Yıl
Yerleşim planının tasarlanması / Yapı onaylarının alınması		
Arazi işleri		
Bina temelini atılıp tamamlanması		
Dış Cephe (Termal izolasyonun kapatılması)		
İç mekan duvar ve bölümlerinin tamamlanması		
İç mimari işlemlerinin tamamlanması		
Teknik denetime hazır hale gelmesi		
Bayinin işe alma tarihi		

Örnek:



Bayinin Çevresel Konumu

Örnek:



Alışveriş Merkezi

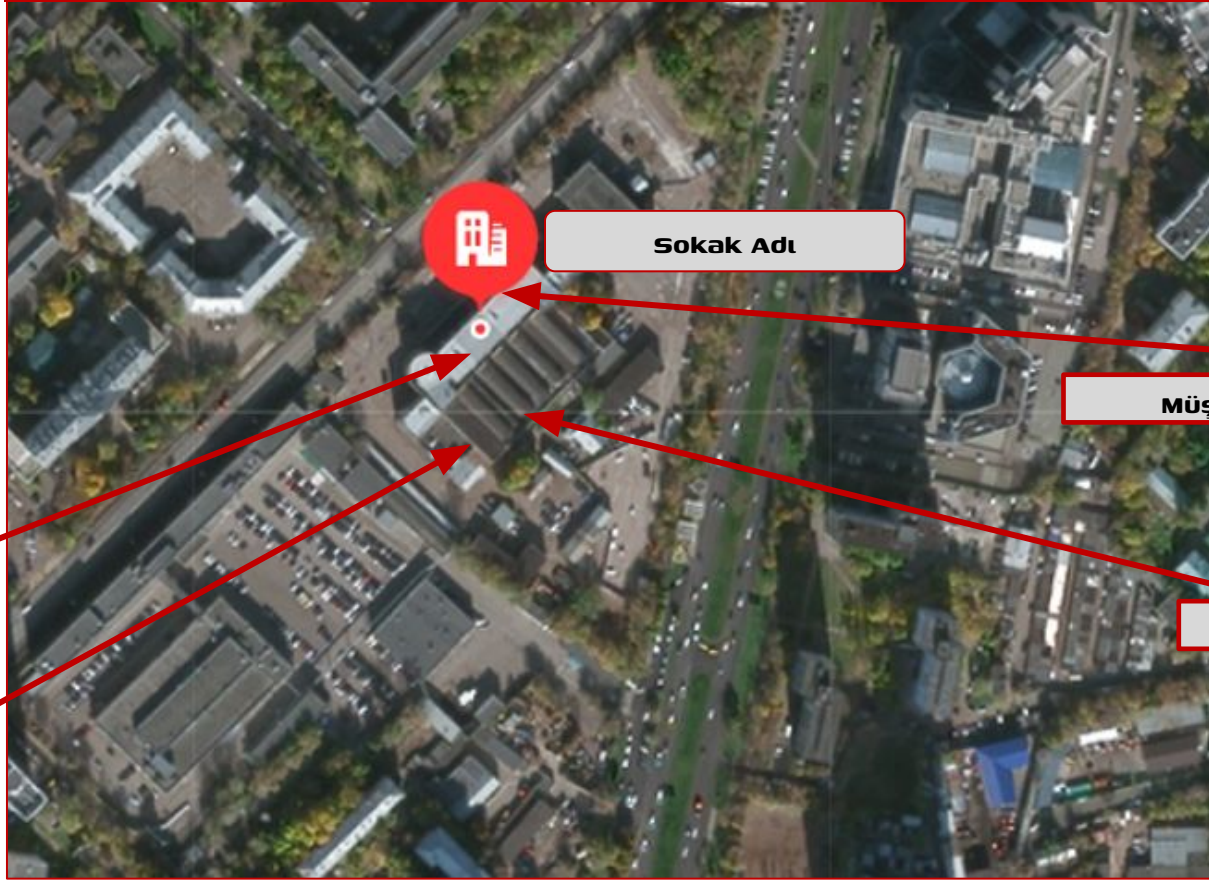
Bursa

Şehir Merkezi

Tesis Şeması

11

Örnek:



Showroom

Sokak Adı

Müşteri Otoparkı

Depo

Servis

Potansiyel Bayi Tesisine Ait Fotoğraflar

Çevre Fotoğrafı

Çevre Fotoğrafı

Ek Fotoğraf

Ek Fotoğraf

Potansiyel Bayi Tesisine Ait Fotoğraflar

Bina Cephe Fotoğrafi

Binanın Dıştan Fotoğrafi

Ek Fotoğraf

Ek Fotoğraf

Potansiyel Bayi Tesisine Ait Fotoğraflar

İç Mekan Fotoğrafı (Showroom)

İç Mekan Fotoğrafı (Servis)

Ek Fotoğraf

Ek Fotoğraf